

## HOTĂRÂRE

privind aprobarea execuției bugetului local  
al comunei Modelu pe trimestrul II al anului 2018

Consiliul local al comunei Modelu, județul Călărași ;  
Având în vedere :

- Referatul de aprobare nr.5862 din 19.07.2018, prin care primarul comunei Modelu, propune aprobarea execuției bugetului local al comunei Modelu pe trimestrul II al anului 2018 ;
- raportul compartimentului financiar contabil nr.5864 din 19.07.2018 privind execuția bugetului local al comunei Modelu pe trimestrul II al anului 2018
- raportul comisiei de specialitate al Consiliului local Modelu, pentru activități economico-financiare ;
- Hotărârea Consiliului local Modelu nr.34 din 11.06.2018 privind alegerea președintelui de ședință
- Legea nr. 273 /2006 art.49 alin.(12) – privind finanțele publice locale, cu modificările și completările ulterioare ;  
In temeiul 36 alin.(4) lit.a) și art.45 din Legea nr.215/2001(republicată) privind administrația publică locală, cu modificările și completările ulterioare ;


## HOTĂRĂȘTE :

**Articol unic :** Se aprobă execuția bugetului local al comunei Modelu pe trimestrul II al anului 2018, conform situației anexă care face parte integrantă din prezenta hotărâre .

PRESEDINTE ȘEDINȚĂ  
Voinea Constantin Cristian



contrasemnează,  
SECRETAR COMUNA  
Neicu Nicu



Nr. 44  
Adoptată la Modelu  
Astăzi 30 iulie 2018

Nr. consilieri	17
Prezenți	17
Voturi pentru	17
Voturi contra	-
Abțineri	-

COMUNA MODELU  
COMUNA MODELU  
CALARASI

CONT DE EXECUTIE AL BUGETULUI LOCAL - CHELTUIELI [CENTRALIZAT]

-lel-

Incheiat la data de 30.06.2018

Denumirea indicatorilor	Cod indicator	Credite de angajam.		Creante bugetare		Angajam. legale	Plati efectuate	Angajam. legale de platit	Cheltuieli efective
		1	2	3	4				
<b>A</b>	<b>B</b>								
TOTAL CHELTUIELI (cod 50.02+59.02+63.02+70.02+74.02+79.02)	5002		13 195 726	8 253 726	10 123 726	7 566 789	5 424 994	2 141 795	4 527 454
Partea I-a SERVICII PUBLICE GENERALE(cod51.02+54.02+55.02+56.02)	510202		3 539 000	1 830 000	2 968 000	2 637 983	1 335 433	1 302 550	1 627 796
Autoritati publice si actiuni externe (cod 51.02.01)	5102		3 519 000	1 830 000	2 968 000	2 637 983	1 335 433	1 302 550	1 627 796
Autoritati executive si legislative (cod 51.02.01.03)	510201		3 519 000	1 830 000	2 968 000	2 637 983	1 335 433	1 302 550	1 627 796
Autoritati executive	51020103		3 519 000	1 830 000	2 968 000	2 637 983	1 335 433	1 302 550	1 627 796
Alte servicii publice generale (cod 54.02.05 la 54.02.50)	5402		20 000						
Fondul de rezerva bugetara la dispozitia autoritatilor locale	540205		20 000						120 000
Partea a II-a APANARE, ORDINE PUBLICA SI SIGURANTA NATIONALA (60.02+61.02)	5902		353 000	190 000	190 000	120 000	120 000	120 000	120 000
Ordine publice si siguranta nationala(cod 61.02.03 la 61.02.50)	6102		353 000	190 000	190 000	120 000	120 000	120 000	120 000
Alte cheltuieli in domeniul ordinii publice si sigurantei nationale	610250		353 000	190 000	190 000	120 000	120 000	120 000	120 000
Partea a III-a CHELTUIELI SOCIAL-CULTURALE( cod65.02+66.02+67.02+68.02)	6302		4 938 313	2 666 313	3 398 313	2 842 396	2 003 451	839 245	2 098 660
Invatamant (cod 65.02.03+65.02.04+65.02.05+65.02.07+65.02.11+65.02.50)	6502		1 142 000	557 000	583 000	198 125	165 074	33 051	225 763
Invatamant prescolar si primar (65.02.03.01+65.02.03.02)	650203		733 000	359 000	368 000	77 664	64 552	13 112	70 398
Invatamant prescolar	65020301		705 000	347 000	352 000	66 661	59 549	7 112	65 395
Invatamant primar	65020302		28 000	12 000	16 000	11 003	5 003	6 000	5 003
Invatamant secundar (cod 65.02.04.01 la 65.02.04.03)	650204		376 000	183 000	200 000	113 961	94 022	19 939	148 865
Invatamant secundar interior	65020401		376 000	183 000	200 000	113 961	94 022	19 939	148 865
Alte cheltuieli in domeniul Invatamantului	650250		33 000	15 000	15 000	6 500	6 500	6 000	6 500
Sanatate (cod 66.02.06+66.02.50)	6602		147 000	145 000	147 000	147 000	118 485	28 515	128 476
Servicii de sanatate publica	660208		147 000	145 000	147 000	147 000	118 485	28 515	128 476
Cultura, recreere si religie (cod 67.02.03+67.02.05+67.02.06+67.02.50)	6702		842 000	449 000	466 000	43 000	17 810	25 190	17 786
Servicii culturale (67.02.03.02 la 67.02.03.30)	670203		107 000	63 000	80 000	43 000	17 810	25 190	17 786
Biblioteca publice comunale, orasenesti, municipale	67020302		47 000	28 000	45 000	43 000	17 810	25 190	17 786
Gandire culturale	67020307		60 000	35 000	35 000				
Servicii recreative si sportive (cod 67.02.05.02 la 67.02.05.03)	670205		635 000	351 000	351 000	267 377	267 377	267 377	267 377

Denumirea indicatorilor	Cod indicator	Credite de angajam.	Creante bugetare		Angajam. legale	Plati efectuate	Angajam. legale de platit	Cheltuieli efective	
			anuale aprob. la finele per.	trim. cumulate					
<b>A</b>	<b>B</b>	<b>1</b>	<b>2</b>	<b>3</b>	<b>4</b>	<b>5</b>	<b>6</b>	<b>7</b>	<b>8</b>
Sport	67020501		500 000	250 000	250 000	250 000			250 000
Intretinere gradini publice, parcuri, zone verzi, baze sportive si de agrement	67020503		135 000	101 000	101 000	17 377			17 377
Alte servicii in domeniile culturii, recreerii si religiei	670250		100 000	35 000	35 000	35 000			35 000
Asigurari si asistenta sociala (cod 68.02.04+68.02.05+68.02.06+68.02.10+68.02.11+68.02.12+68.02.15+68.02.50)	6802		2 807 313	1 515 313	2 202 313	2 151 894	752 489		1 424 258
Asistenta sociala in caz de boala si invaliditati (cod 68.02.05.02)	680205		2 757 000	1 472 000	2 159 000	2 149 552	751 989		1 421 916
Asistenta sociala in caz de invaliditate	68020502		2 757 000	1 472 000	2 159 000	2 149 552	751 989		1 421 916
Prevenirea excluderii sociale (cod 68.02.15.01+68.02.15.02)	680215		50 313	43 313	43 313	2 342	500		2 342
Ajutor social	68021501		50 313	43 313	43 313	2 342	500		2 342
Partea a IV-a SERVICII SI DEZVOLTARE PUBLICA, LOCUINTE, MEDIU SI APE (cod 70.02+74.02)	6902		3 472 413	2 834 413	2 834 413	1 757 512			472 100
Locuinte, servicii si dezvoltare publica (cod 70.02.03+70.02.05+70.02.06+70.02.07+70.02.50)	7002		3 122 413	2 634 413	2 634 413	1 632 288			346 876
Iluminat public si electrificari rurale	700206		295 000	165 000	165 000	115 810			115 810
Alte servicii in domeniul locuintelor, serviciilor si dezvoltarii comunale	700250		2 827 413	2 469 413	2 469 413	1 516 478			231 066
Protectia mediului (cod 74.02.03+74.02.05+74.02.06+74.02.50)	7402		350 000	200 000	200 000	125 224			125 224
Salubritate si gestiunea deeurilor (cod 74.02.05.01+74.02.05.02)	740205		350 000	200 000	200 000	125 224			125 224
Salubritate	74020501		350 000	200 000	200 000	125 224			125 224
Partea a V-a ACTIVITATI ECONOMICE (cod 80.02+81.02+83.02+84.02+87.02)	7902		893 000	733 000	733 000	208 898			208 898
Transporturi (cod 84.02.03+84.02.06+84.02.50)	8402		893 000	733 000	733 000	208 898			208 898
Transport rutier (cod 84.02.03.01 la 84.02.03.03)	840203		400 000	260 000	260 000	156 576			156 576
Transport in comun	84020302		400 000	260 000	260 000	156 576			156 576
Strazi	84020303		493 000	473 000	473 000	52 322			52 322
Deficit (99.02.96+99.02.97)	9902					2 728 745			

CONDUCATORUL INSTITUTIEI,

DOBRÉ GHEORGHE

CONDUCATORUL COMPARTIMENTULUI  
NEICU ADRIANA

## CONT DE EXECUTIE AL BUGETULUI LOCAL - CHELTUIELI [FUNCTIONARE]

COMUNA MODELU  
COMUNA MODELU  
CALARASI

Incheiat la data de 30.06.2018

-lei-

Denumirea indicatorilor	Cod indicator	Credite de angajam.	Creante bugetare		Angajament e bugetare	Angajam. legale	Plati efectuate	Angajam. legale de platit	Cheltuieli efective
			anuale aprob. la finele per.	trin. cumulate					
		1	2	3	4	5	6	7	8
<b>A</b>	<b>B</b>								
TOTAL CHELTUIELI (cod 50.01+59.02+63.02+70.02+74.02+79.02)	5002		10 087 313	5 569 313	7 439 313	6 215 318	4 073 523	2 141 795	4 126 547
Partea a SERVICIIL PUBLICE GENERALE(cod51.02+54.02+55.02+56.02)	500202		3 539 000	1 830 000	2 968 000	2 637 983	1 335 433	1 302 550	1 353 637
Autoritati publice si actiuni externe (cod 51.02.01)	5102		3 519 000	1 830 000	2 968 000	2 637 983	1 335 433	1 302 550	1 353 637
Autoritati executive si legislative (cod 51.02.01.03)	510201		3 519 000	1 830 000	2 968 000	2 637 983	1 335 433	1 302 550	1 353 637
Autoritati executive	51020103		3 519 000	1 830 000	2 968 000	2 637 983	1 335 433	1 302 550	1 353 637
Alte servicii publice generale (cod 54.02.05 la 54.02.50)	5402		20 000						
Fondul de rezerva bugetara la dispozitia autoritatilor locale	540205		20 000						
Partea a II-a APARARE, ORDINE PUBLICA SI SIGURANTA NATIONALA (60.02+61.02)	5902		353 000	190 000	190 000	120 000	120 000		120 000
Ordinea publica si siguranta nationala(cod 61.02.03 la 61.02.50)	6102		353 000	190 000	190 000	120 000	120 000		120 000
Alte cheltuieli in domeniul ordinii publice si sigurantei nationale	610250		353 000	190 000	190 000	120 000	120 000		120 000
Partea a III-a CHELTUIELI SOCIAL-CULTURALE( cod65.02+66.02+67.02+68.02)	6302		4 385 313	2 394 313	3 126 313	2 836 263	1 997 018	839 245	2 031 838
Invatamant (cod 65.02.03+65.02.04+65.02.05+65.02.07+65.02.11+65.02.50)	6502		589 000	285 000	311 000	191 992	158 941	33 051	158 941
Invatamant prescolar el primar (65.02.03.01+65.02.03.02)	650203		180 000	87 000	96 000	71 531	58 419	13 112	58 419
Invatamant prescolar	65020301		152 000	75 000	80 000	60 528	53 416	7 112	53 416
Invatamant primar	65020302		28 000	12 000	16 000	11 003	5 003	6 000	5 003
Invatamant secundar (cod 65.02.04.01 la 65.02.04.03)	650204		376 000	183 000	200 000	113 961	94 022	19 939	94 022
Invatamant secundar inferior	65020401		376 000	183 000	200 000	113 961	94 022	19 939	94 022
Alte cheltuieli in domeniul invatamantului	650250		33 000	15 000	15 000	6 500	6 500		6 500
Sanatare (cod 66.02.06+66.02.50)	6602		147 000	145 000	147 000	147 000	118 485	28 515	128 476
Servicii de sanatate publica	660208		147 000	145 000	147 000	147 000	118 485	28 515	128 476
Cultura, recreere si religie (cod 67.02.03+67.02.05+67.02.06+67.02.50)	6702		842 000	449 000	466 000	345 377	320 187	25 190	320 163
Servicii culturale (67.02.03.02 la 67.02.03.30)	670203		107 000	63 000	80 000	43 000	17 810	25 190	17 786
Biblioteca publica comunale, orasenesti, municipale	67020302		47 000	28 000	45 000	43 000	17 810	25 190	17 786
Game culturale	67020307		60 000	35 000	35 000				
Servicii recreative si sportive (cod 67.02.05.02 la 67.02.05.03)	670205		635 000	351 000	351 000	267 377	267 377		267 377

Denumirea indicatorilor	Cod indicator	Credite de angajam.	Creante bugetare		Angajament e bugetare	Angajam. legale	Plati efectuate	Angajam. legale de platit	Cheltuieli efective
			anuale aprob. la finele per.	trim. cumulate					
<b>A</b>	<b>B</b>	<b>1</b>	<b>2</b>	<b>3</b>	<b>4</b>	<b>5</b>	<b>6</b>	<b>7</b>	<b>8</b>
Sport	67020501		500 000	250 000	250 000	250 000	250 000		250 000
Intretinere gradini publice, parcuri, zone verzi, baze sportive si de agrement	67020503		135 000	101 000	101 000	17 377	17 377		17 377
Alte servicii in domeniile culturii, recrearii si religiei	670250		100 000	35 000	35 000	35 000	35 000		35 000
Asigurari si asistenta sociala (cod 68.02.04+68.02.05+68.02.10+68.02.11+68.02.12+68.02.15+68.02.50)	6802		2 807 313	1 515 313	2 202 313	2 151 894	1 399 405	752 489	1 424 258
Asistenta sociala in caz de boli si invaliditati (cod 68.02.05.02)	680205		2 757 000	1 472 000	2 159 000	2 149 552	1 397 563	751 989	1 421 916
Asistenta sociala in caz de invaliditate	68020502		2 757 000	1 472 000	2 159 000	2 149 552	1 397 563	751 989	1 421 916
Prevenirea excluderii sociale (cod 68.02.15.01+68.02.15.02)	680215		50 313	43 313	43 313	2 342	1 842	500	2 342
Ajutor social	68021501		50 313	43 313	43 313	2 342	1 842	500	2 342
Partea a IV-a SERVICII SI DEZVOLTARE PUBLICA, LOCUINTA, MEDIU SI APE (cod 70.02+74.02)	6902		1 270 000	775 000	775 000	412 174	412 174		412 174
Locuinta, servicii si dezvoltare publica (cod 70.02.03+70.02.05+70.02.06+70.02.07+70.02.50)	7002		920 000	575 000	575 000	286 950	286 950		286 950
Iluminat public si electrificari rurale	700206		295 000	165 000	165 000	115 810	115 810		115 810
Alte servicii in domeniul locuintelor, serviciilor si dezvoltarii comunale	700250		625 000	410 000	410 000	171 140	171 140		171 140
Protectia mediului (cod 74.02.03+74.02.05+74.02.06+74.02.50)	7402		350 000	200 000	200 000	125 224	125 224		125 224
Salubritate si gestiunea deseurilor (cod 74.02.05.01+74.02.05.02)	740205		350 000	200 000	200 000	125 224	125 224		125 224
Salubritate	74020501		350 000	200 000	200 000	125 224	125 224		125 224
Partea a V-a ACTIUNI ECONOMICE (cod 80.02+81.02+83.02+84.02+87.02)	7902		540 000	380 000	380 000	208 898	208 898		208 898
Transporturi (cod 84.02.03+84.02.06+84.02.50)	8402		540 000	380 000	380 000	208 898	208 898		208 898
Transport rutier (cod 84.02.03.01 la 84.02.03.03)	84020302		540 000	380 000	380 000	208 898	208 898		208 898
Transport in comun	84020303		400 000	260 000	260 000	156 576	156 576		156 576
Strazi			140 000	120 000	120 000	52 322	52 322		52 322
Deficit (99.02.96+99.02.97)	9902						1 935 110		

CONDUCATORUL INSTITUTIEI,

DOBRE GHEORGHE

CONDUCATORUL COMPARTIMENTULUI

NEICU ADRIANA

## CONT DE EXECUTIE AL BUGETULUI LOCAL - CHELTUIELI [DEZVOLTARE]

COMUNA MODELU  
COMUNA MODELU  
CALARASI

-lei-

Incheiat la data de 30.06.2018

Denumirea indicatorilor	Cod indicator	Credite de angajam.	Creante bugetare		Angajam. e bugetare	Angajam. legale	Plati efectuate	Angajam. legale de platit	Cheltuieli efective
			anuale aprob. la finele per.	tr.in. cumulate					
	B	1	2	3	4	5	6	7	8
	5002		3 108 413	2 684 413	2 684 413	1 351 471	1 351 471		400 907
<b>TOTAL CHELTUIELI (cod 50.02+59.02+63.02+70.02+74.02+79.02)</b>	<b>500202</b>								<b>274 159</b>
<b>Partea a SERVICIIL PUBLICE GENERALE(cod51.02+54.02+55.02+56.02)</b>	<b>5102</b>								<b>274 159</b>
Autoritati publice si actiuni externe (cod 51.02.01)	510201								274 159
Autoritati executive si legislative (cod 51.02.01.03)	51020103								274 159
Autoritati executive	6302		553 000	272 000	272 000	6 133	6 133		66 822
Partea a III-e CHELTUIELI SOCIAL-CULTURALE( cod65.02+66.02+67.02+68.02)	6502		553 000	272 000	272 000	6 133	6 133		66 822
Invatamant (cod 65.02.03+65.02.04+65.02.05+65.02.07+65.02.11+65.02.50)	650203		553 000	272 000	272 000	6 133	6 133		11 979
Invatamant prescolar si primar (65.02.03.01+65.02.03.02)	65020301		553 000	272 000	272 000	6 133	6 133		11 979
Invatamant prescolar	650204								54 843
Invatamant secundar (cod 65.02.04.01 la 65.02.04.05)	65020401								54 843
Invatamant secundar inferior	6902		2 202 413	2 059 413	2 059 413	1 345 338	1 345 338		59 926
Partea a IV-a SERVICIIL SI DEZVOLTARE PUBLICA,LOCUINTE, MEDIU SI APE (cod 70.02+74.02)	7002		2 202 413	2 059 413	2 059 413	1 345 338	1 345 338		59 926
Locuinta, servicii si dezvoltare publica (cod 70.02.03+70.02.05+70.02.06+70.02.07+70.02.50)	700250		2 202 413	2 059 413	2 059 413	1 345 338	1 345 338		59 926
Alte servicii in domeniul locuintelor, serviciilor si dezvoltarii comunale	7902		353 000	353 000	353 000				
Partea a V-a ACTIUNI ECONOMICE (cod 80.02+81.02+83.02+84.02+87.02)	8402		353 000	353 000	353 000				
Transporturi (cod 84.02.03+84.02.06+84.02.50)	840203		353 000	353 000	353 000				
Transport rutier (cod 84.02.03.01 la 84.02.03.03)	84020303		353 000	353 000	353 000				
Strazi	9902							793 635	
Deficit (99.02.96+99.02.97)									

CONDUCATORUL INSTITUTIEI,  
DOBRE GHEORGHE

CONDUCATORUL COMPARTIMENTULUI

NEICU ADRIANA



## CONTUL DE EXECUTIE AL BUGETULUI LOCAL-VENITURI [CENTRALIZAT]

COMUNA MODELU  
COMUNA MODELU  
CALARASI

-lei-

Incheiat la data de 30.06.2018

cod 20	Denumirea indicatorilor	Cod indicator	Prevederi bugetare initiale	Prevederi bug trim/ definit.	Drepturi constatate			Incasari realizate	Stingeri pe alte cal decat incas	Drepturi constatate de incasat
					Total din care	Din anii preced.	Din anul curent			
			1	2	3	4	5	6	7	8
	<b>A</b>									
	VENITURI - TOTAL(cod 00.02+00.15+00.16+00.17+45.02+48.02)	B	13 195 726	8 253 726	11 336 459	2 536 531	8 799 928	8 153 739		3 182 720
	VENITURI PROPRII (cod 00.02+11.07+37.02+00.15+06.16)	4990	4 655 000	3 128 000	5 611 740	2 536 531	3 075 209	2 429 020		3 182 720
	I. VENITURI CURENTE (cod 00.03+00.12)	0002	10 429 000	5 487 000	9 049 740	2 536 531	6 513 209	5 867 020		3 182 720
	A. VENITURI FISCALE (cod 00.04+06.02+00.09+00.10+00.11)	0003	10 005 000	5 131 000	7 407 037	1 136 293	6 270 744	5 648 679		1 758 358
	A1. IMPOZIT PE VENIT, PROFIT SI CASTIGURI DIN CAPITAL (cod 00.05+06.06+00.07)	0004	1 860 000	944 000	1 259 377		1 259 377	1 259 377		
	A1.2. IMPOZIT PE VENIT, PROFIT SI CASTIGURI DIN CAPITAL DE LA PERSOANE FIZICE( cod 03.02+04.02)	0006	1 860 000	944 000	1 259 377		1 259 377	1 259 377		
	Impozit pe venit ( cod 03.02.17+03.02.18)	0302	28 000	28 000	3 587		3 587	3 587		
	Impozit pe veniturile din transferul proprietatilor imobiliare din patrimoniul personal	0302.18	28 000	28 000	3 587		3 587	3 587		
	Cota si sume defalcate din impozitul pe venit (cod 04.02.01+04.02.04)	0402	1 832 000	916 000	1 255 790		1 255 790	1 255 790		
	Cote defalcate din impozitul pe venit	0402.01	777 000	388 000	473 133		473 133	473 133		
	Suma alocata din cotele defalcate din impozitul pe venit pentru echilibrarea bugetelor locale	0402.04	1 055 000	528 000	782 657		782 657	782 657		1 303 326
	A3. IMPOZITE SI TAXE PE PROPRIETATE (cod 07.02)	0702	1 036 000	631 000	2 049 067	835 372	1 213 695	745 741		1 303 326
	Impozite si taxe pe proprietate (cod 07.02.01 la 07.02.03+07.02.50)	0702.01	306 000	243 000	622 585	267 031	355 474	183 723		438 782
	Impozitii taxa pe cladiri (cod 07.02.01.01+07.02.01.02)	0702.01.01	98 000	50 000	200 387	92 584	107 803	76 183		124 204
	Impozitul pe cladiri de la persoane fizice	0702.01.02	208 000	193 000	422 118	174 447	247 671	107 540		314 578
	Impozit si taxa pe teren (cod 07.02.02.01 la 07.02.02.03)	0702.02	696 000	364 000	1 404 282	565 168	839 094	542 429		861 853
	Impozitul pe terenuri de la persoane fizice	0702.02.01	105 000	54 000	234 516	119 062	115 454	83 266		151 250
	Impozitii taxa pe teren de la persoane juridice	0702.02.02	207 000	110 000	403 873	81 956	321 923	165 981		237 892
	Impozitul taxa pe teren de la persoane juridice	0702.02.03	384 000	200 000	765 893	364 176	401 717	293 182		472 711
	Taxe judiciare de timbru si alte taxe de timbru	0010	7 040 000	3 517 000	4 048 066	290 878	3 757 190	3 593 457		454 611
	Suma defalcate din TVA (cod 11.02.01+11.02.02+11.02.05 la 11.02.07)	1102	6 853 000	3 438 000	3 438 000		3 438 000	3 438 000		

cod 20	Denumirea indicatorilor	Cod indicator	Prevederi bugetare initiale	Prevederi bug trim/ definit.	Drepturi constatate			Incasari realizate	Stingeri pe alte cal decat incas	Drepturi constatate de incasat
					Total din care	Din anii preced.	Din anul curent			
			1	2	3	4	5	6	7	8
	<b>A</b>	<b>B</b>	2 720 000	1 365 000	1 365 000		1 365 000	1 365 000		
	Sume defalcate din taxa pe valoarea adaugata pentru finantarea cheltuielilor descentralizate la nivelul comunei, oraselor, municipiilor si sectoarelor si Municipiului Bucuresti	110202	2 720 000	1 365 000	1 365 000		1 365 000	1 365 000		
	Sume defalcate din taxa pe valoarea adaugata pentru echilibrarea bugetelor locale	110206	4 133 000	2 073 000	2 073 000		2 073 000	2 073 000		
	Taxe pe utilizarea bunurilor, autorizarea utilizarii bunurilor sau pe desfasurarea de activitati (cod 16.02.02+16.02.03+16.02.50)	1602	187 000	79 000	610 068	290 878	319 190	155 457		454 611
	Taxa asupra mijloacelor de transport (cod 16.02.02.01+16.02.02.02)	160202	187 000	79 000	610 068	290 878	319 190	155 457		454 611
	Impozitul pe mijloacele de transport deținute de persoane fizice	16020201	140 000	58 000	417 669	196 306	221 363	114 642		303 027
	Impozitul pe mijloacele de transport deținute de persoane juridice	16020202	47 000	21 000	192 399	94 572	97 827	40 815		151 584
	AG. ALTE IMPOZITE SI TAXE FISCALE (cod 18.02)	0011	69 000	39 000	50 525	10 043	40 482	50 104		421
	Alte impozite si taxe fiscale (cod 18.02.50)	1802	69 000	39 000	50 525	10 043	40 482	50 104		421
	Alte impozite si taxe	180250	69 000	39 000	50 525	10 043	40 482	50 104		421
	C. VENITURI NEFISCALE (cod 00.13+00.14)	0012	424 000	356 000	1 642 703	1 400 238	242 465	218 341		1 424 362
	CL.VENITURI DIN PROPRIETATE (cod 30.02+31.02)	0013	152 000	84 000	222 911	112 610	110 301	74 637		148 274
	Venituri din proprietate (cod 30.02.01+30.02.05+30.02.08+30.02.50)	3002	152 000	84 000	222 911	112 610	110 301	74 637		148 274
	Venituri din concesiuni si inchidari (30.02.05.30)	300205	137 000	69 000	222 911	112 610	110 301	74 637		148 274
	Venituri din concesiuni si inchidari institutii publice	30020530	137 000	69 000	222 911	112 610	110 301	74 637		148 274
	Alte venituri din proprietate	300250	15 000	15 000						
	CL.ZANZARI DE BUNURI SI SERVICII (cod 33.02+34.02+35.02+36.02+37.02)	0014	272 000	272 000	1 419 792	1 287 628	132 164	143 704		1 276 088
	Venituri din taxe administrative, eliberari permise (cod 34.02.02+34.02.50)	3402			67	67	67	67		
	Taxe extrajudiciare de timbru	340202			67	67	67	67		
	Amenzi, penalitati si confiscari (cod 35.02.01 la 35.02.03+35.02.50)	3502	224 000	224 000	1 402 758	1 287 628	115 130	126 670		1 276 088
	Venituri din amenzi si alte sanctiuni aplicate potrivit dispozitiilor legale (35.02.01.02)	350201	224 000	224 000	1 402 758	1 287 628	115 130	126 670		1 276 088
	Venituri din amenzi si alte sanctiuni aplicate potrivit dispozitiilor legale institutii publice	35020102	224 000	224 000	1 402 758	1 287 628	115 130	126 670		1 276 088
	Diverse venituri (cod 36.02.01+36.02.05+36.02.06 +36.02.07+36.02.11+36.02.22+36.02.23+36.02.31+36.02.32+36.02.50)	3602	48 000	48 000	16 967		16 967	16 967		
	Alte venituri	360250	48 000	48 000	16 967		16 967	16 967		
	Versaminte din sectiunea de functionare pentru finantarea sectiunii de dezvoltare a bugetului local (cu semnul minus)	370203	- 424 000							
	Versaminte din sectiunea de functionare	370204	424 000							
	III.OPERATIUNI FINANCIARE (cod 40.02+41.02)	0016	1 079 000	1 079 000						
	Incasari din rambursarea imprumuturilor acordate (cod 40.02.06+40.02.07+40.02.10+40.02.11+40.02.13+40.02.14+40.02.50)	4002	1 079 000	1 079 000						



Denumirea indicatorilor	Cod indicator	Prevederi bugetare initiale	Prevederi bug trim/ definit.	Drepturi constatate			Incasari realizate	Stingeri pe alte cai decat incas	Drepturi constatate de incasat
				Total din care	Din anii preced.	Din anul curent			
<b>A</b>	<b>B</b>	<b>1</b>	<b>2</b>	<b>3</b>	<b>4</b>	<b>5</b>	<b>6</b>	<b>7</b>	<b>8</b>
Suma din excedentul bugetului local utilizate pentru finantarea cheltuielilor sectiunii de dezvoltare	400214	1 079 000	1 079 000						
<b>IV. SUBVENTII (cod 00.18)</b>									
<b>SUBVENTII DE LA ALTE NIVELE ALE ADMINISTRATIEI PUBLICE (cod 42.02+43.02)</b>									
Subventii de la bugetul de stat (cod 42.02.01+42.02.05+42.02.10+42.02.12 la 42.02.21+42.02.28+42.02.29+42.02.32 la 42.02.36+42.02.40 la 42.02.42+42.02.44 la 42.02.46+42.02.55+42.02.59+42.02.54+42.02.55+42.02.62+42.02.65+42.02.66+42.02.67+42.02.69)	4202	1 687 726	1 687 726	2 286 719	2 286 719	2 286 719	2 286 719		
Subventii pentru acordarea ajutorului pentru incalzirea locuintei cu lemne, carbuni, combustibili petrolieri	420234	20 313	20 313	20 313	20 313	20 313	20 313		
Subventii din bugetul de stat pentru finantarea sanatatii	420241	62 000	62 000	121 300	121 300	121 300	121 300		
Finantarea Programului National de Dezvoltare Locala	420265	1 605 413	1 605 413	2 145 106	2 145 106	2 145 106	2 145 106		

## CONDUCATORUL COMPARTIMENTULUI FINANCIAR-CONTABIL

CONDUCATORUL INSTITUTIEI,

DOBRE GHEORGHE

NEICU ADRIANA



## CONTUL DE EXECUTIE AL BUGETULUI LOCAL-VENITURI [FUNCTIONARE]

COMUNA MODELU  
COMUNA MODELU

CALARASI

-lei-

Incheiat la data de 30.06.2018

cod 20	Denumirea indicatorilor	Cod indicator	Prevederi bugetare initiale	Prevederi bug trim/ definit	Drepturi constatate			Incasari realizate	Stingeri pe alte cai decat incas	Drepturi constatate de incasat
					Total din care	Din anii preced.	Din anul curent			
			1	2	3	4	5	6	7	8
	<b>A</b>									
	VENITURI - TOTAL (cod 00.02+00.15+00.16+00.17+45.02+48.02)	000102	10 087 313	5 569 313	9 191 353	2 536 531	6 654 822	6 008 633		3 182 770
	VENITURI PROPRII (cod 00.02-11.02-37.02+00.15+00.16)	4990	3 576 000	2 049 000	5 611 740	2 536 531	3 075 209	2 429 020		3 182 770
	I. VENITURI CURENTE (cod 00.03+00.12)	0002	10 005 000	5 487 000	9 049 740	2 536 531	6 513 209	5 867 020		3 182 770
	A. VENITURI FISCALE (cod 00.04+06.02+00.09+00.10+00.11)	0003	10 005 000	5 131 000	7 407 037	1 136 293	6 270 744	5 648 679		1 758 358
	A1. IMPOZIT PE VENIT, PROFIT SI CASTIGURI DIN CAPITAL (cod 00.05+00.06+00.07)	0004	1 860 000	944 000	1 259 377		1 259 377	1 259 377		
	A1.2. IMPOZIT PE VENIT, PROFIT SI CASTIGURI DIN CAPITAL DE LA PERSOANE FIZICE (cod 03.02+04.02)	0006	1 860 000	944 000	1 259 377		1 259 377	1 259 377		
	Impozit pe venit (cod 03.02.17+03.02.18)	0302	28 000	28 000	3 587		3 587	3 587		
	Impozitul pe veniturile din transferul proprietatilor imobiliare din patrimoniul personal	030218	28 000	28 000	3 587		3 587	3 587		
	Cote si sume defalcate din impozitul pe venit (cod 04.02.01+04.02.04)	0402	1 832 000	916 000	1 255 790		1 255 790	1 255 790		
	Cote defalcate din impozitul pe venit	040201	777 000	388 000	473 133		473 133	473 133		
	Sume alocate din cotele defalcate din impozitul pe venit pentru echilibrarea bugetelor locale	040204	1 055 000	528 000	782 657		782 657	782 657		
	A3. IMPOZITE SI TAXE PE PROPRIETATE (cod 07.02)	0009	1 036 000	631 000	2 049 067	835 372	1 213 695	745 741		1 303 326
	Impozite si taxe pe proprietate (cod 07.02.01 la 07.02.03+07.02.50)	0702	1 036 000	631 000	2 049 067	835 372	1 213 695	745 741		1 303 326
	Impozit si taxa pe cladiri (cod 07.02.01.01+07.02.01.02)	070201	306 000	243 000	622 505	267 031	355 474	183 723		438 782
	Impozitul pe cladiri de la persoane fizice	07020101	98 000	50 000	200 387	92 584	107 803	76 183		124 204
	Impozit si taxa pe cladiri de la persoane juridice	07020102	208 000	193 000	422 118	174 447	247 671	107 540		314 578
	Impozit si taxa pe teren (cod 07.02.02.01 la 07.02.02.03)	070202	696 000	364 000	1 404 282	565 188	839 094	542 429		861 853
	Impozitul pe terenuri de la persoane fizice	07020201	105 000	54 000	234 516	119 062	115 454	83 266		151 250
	Impozit si taxa pe teren de la persoane juridice	07020202	207 000	110 000	403 873	81 950	321 923	165 981		237 892
	Impozit si taxa pe teren de la persoane juridice	07020203	384 000	200 000	765 893	364 176	401 717	293 182		472 711
	Taxe judiciare de timbru si alte taxe de timbru	070203	34 000	24 000	22 280	3 153	19 127	19 589		2 691
	A4. IMPOZITE SI TAXE PE BUNURI SI SERVICII (cod 11.02+12.02+15.02+16.02)	0010	7 040 000	3 517 000	4 048 068	290 878	3 757 190	3 593 457		454 611
	Suma defalcate din TVA (cod 11.02.01+11.02.02+11.02.05 la 11.02.07)	1102	6 853 000	3 438 000	3 438 000		3 438 000	3 438 000		

cod 20	Denumirea indicatorilor	Cod indicator	Prevederi bugetare initiale		Prevederi bug trim/ definit	Drepturi constatate			Incasari realizate	Stingeri pe alte cai decat incas	Drepturi constatate de incasat
			1	2		Total din care	Din anul preced.	Din anul curent			
	<b>A</b>	<b>B</b>									
	Suma defalcate din taxa pe valoarea adaugata pentru finantarea cheltuielilor descentralizate la nivelul continenelor,oraselor,municipiilor si sectoarelor si Municipiului Bucuresti	110202	2 720 000	1 365 000	1 365 000	1 365 000	1 365 000	1 365 000			
	Suma defalcate din taxa pe valoarea adaugata pentru echilibrarea bugetelor locale	110206	4 133 000	2 073 000	2 073 000	2 073 000	2 073 000	2 073 000			454 611
	Suma defalcate din taxa pe valoarea adaugata pentru echilibrarea bugetelor locale	1502	187 000	79 000	79 000	610 068	290 878	319 190	155 457		454 611
	Taxe pe utilizarea bunurilor, autorizarea utilizarii bunurilor sau pe desfasurarea de activitati(cod 16.02.02+16.02.03+16.02.50)	160202	187 000	79 000	79 000	610 068	290 878	319 190	155 457		454 611
	Taxa asupra mijloacelor de transport (cod 16.02.02.01+16.02.02.02)	16020201	140 000	58 000	58 000	417 669	196 306	221 363	114 642		303 027
	Impozitul pe mijloacele de transport deținute de persoane fizice	16020202	47 000	21 000	21 000	192 399	94 572	97 827	40 815		151 584
	Impozitul pe mijloacele de transport deținute de persoane juridice	0011	69 000	39 000	39 000	50 525	10 043	40 482	50 104		421
	<b>A6. ALTE IMPOZITE SI TAXE FISCALE (cod 18.02)</b>	1802	69 000	39 000	39 000	50 525	10 043	40 482	50 104		421
	Alta impozite si taxe fiscale (cod 18.02.50)	180250	69 000	39 000	39 000	50 525	10 043	40 482	50 104		421
	Alta impozite si taxe	0012		356 000	356 000	1 642 703	1 400 238	242 465	218 341		1 424 362
	<b>C. VENITURI NEFISCALE (cod 00.13+00.14)</b>	0013	152 000	84 000	84 000	222 911	112 610	110 301	74 637		148 274
	<b>C1.VENITURI DIN PROPRIETATE (cod 30.02+31.02)</b>	3002	152 000	84 000	84 000	222 911	112 610	110 301	74 637		148 274
	Venituri din proprietate (cod 30.02.01+30.02.05+30.02.08+30.02.50)	300205	137 000	69 000	69 000	222 911	112 610	110 301	74 637		148 274
	Venituri din concesiuni si inchidari (30.02.05.30)	30020530	137 000	69 000	69 000	222 911	112 610	110 301	74 637		148 274
	Venituri din concesiuni si inchidari institutii publice	300250	15 000	15 000	15 000						
	Alte venituri din proprietate	0014	- 152 000	272 000	272 000	1 419 792	1 287 628	131 164	143 704		1 276 088
	<b>C1.VANZARI DE BUNURI SI SERVICII(cod 33.02+34.02+35.02+36.02+37.02)</b>	3402				67	67	67	67		
	Venituri din taxe administrative, eliberari permise (cod 34.02+34.02.50)	340202				67	67	67	67		
	Taxe extrajudiciare de timbru	3502	224 000	224 000	224 000	1 402 758	1 287 628	115 130	126 670		1 276 088
	Amenzii, penalitati si confiscari (cod 35.02.01 la 35.02.03+35.02.50)	350201	224 000	224 000	224 000	1 402 758	1 287 628	115 130	126 670		1 276 088
	Venituri din amenzi si alte sanctiuni aplicate potrivit dispozitiilor legale (35.02.01.02)	35020102	224 000	224 000	224 000	1 402 758	1 287 628	115 130	126 670		1 276 088
	Venituri din amenzi si alte sanctiuni aplicate potrivit dispozitiilor legale institutiilor publice	3602	48 000	48 000	48 000	16 967	16 967	16 967	16 967		
	Diverse venituri (cod 36.02.01+36.02.05+36.02.06+36.02.07+36.02.11+36.02.22+36.02.23+36.02.31+36.02.32+36.02.50)	360250	48 000	48 000	48 000	16 967	16 967	16 967	16 967		
	Alte venituri	3702	- 424 000								
	Transferuri voluntare, altele decât subvențiile (cod 37.02.01+37.02.03+37.02.04+37.02.50)	370203	- 424 000								
	Varsaminte din sectiunea de functionare pentru finantarea sectiunii de dezvoltare a bugetului local (cu semnul minus)	0017	82 313	82 313	82 313	141 613	141 613	141 613	141 613		
	<b>IV. SUBVENTII (cod 00.18)</b>	0018	82 313	82 313	82 313	141 613	141 613	141 613	141 613		
	<b>SUBVENTII DE LA ALTE NIVELE ALE ADMINISTRATIEI PUBLICE (cod 42.02+43.02)</b>										


cod 20	Denumirea indicatorilor	Cod indicator	Prevederi bugetare initiale	Prevederi bug trim/ definit	Drepturi constatate			Incasari realizate	Stingeri pe alte cal decat incas	Drepturi constatate de incasat
					Total din care	Din anii preced.	Din anul curent			
			1	2	3	4	5	6	7	8
	<b>A</b>	4202	82 313	82 313	141 613		141 613	141 613		
	Subventii de la bugetul de stat (cod 42.02.01+42.02.05+42.02.10+42.02.12 la 42.02.21+42.02.28+42.02.29+42.02.32 la 42.02.36+42.02.40 la 42.02.42+42.02.44 la 42.02.46+42.02.51+42.02.52+42.02.54+42.02.55+42.02.62+42.02.63+42.02.65+42.02.66+42.02.67+42.02.69)									
	Subventii pentru acordarea ajutorului pentru incalzirea locuintei cu lemne, carbuni, combustibili petrolieri	420234	20 313	20 313	20 313		20 313	20 313		
	Subventii din bugetul de stat pentru finantarea sanatatii	420241	62 000	62 000	121 300		121 300	121 300		

**CONDUCATORUL COMPARTIMENTULUI FINANCIAR-CONTABIL**

**CONDUCATORUL INSTITUTIEI,**

**DOBRE GHEORGHE**

**NEICU ADRIANA**

**COMUNA MODELU  
COMUNA MODELU  
CALARASI**

**CONTUL DE EXECUTIE AL BUGETULUI LOCAL-VENITURI [DEZVOLTARE]**

-lei-

Incheiat la data de 30.06.2018

cod 20	Denumirea indicatorilor	Cod indicator	Prevederi bugetare initiale	Prevederi bug trim/ definit.	Drepturi constatate			Incasari realizate	Stingeri pe alte cai decat incas	Drepturi constatate de incasat	
					Total din care	Din anii preced.	Din anul curent				
	<b>A</b>										
	VENITURI - TOTAL(cod 00.02+00.15+00.16+00.17+45.02+48.02)	B	3 108 413	2 684 413	2 145 106	3	4	5	6	7	8
						2 145 106			2 145 106		
	VENITURI PROPRII (cod 00.02-11.02-37.02+00.15+00.16)	4990	1 079 000	1 079 000							
	I. VENITURI CURENTE (cod 00.03+00.12)	0002	424 000								
	C. VENITURI NEFISCALE (cod 00.13+00.14)	0012	424 000								
	CZ.VANZARI DE BUNURI SI SERVICII(cod 33.02+34.02+35.02+36.02+37.02)	0014	424 000								
	Transferiri voluntare, altale decat subventiile (cod 37.02.01+37.02.03+37.02.04+37.02.50)	3702	424 000								
	Varsaminte din sectiunea de functionare	370204	424 000								
	III.OPERATIUNI FINANCIARE (cod 40.02+41.02)	0016	1 079 000	1 079 000							
	Incasari din rambursarea imprumuturilor acordate (cod 40.02.06+40.02.07+40.02.10+40.02.11+40.02.13+40.02.14+40.02.50)	4002	1 079 000	1 079 000							
	Sume din excedentul bugetului local utilizate pentru finantarea cheltuielilor sectiunii de dezvoltare	400214	1 079 000	1 079 000							
	IV. SUBVENTII (cod 00.16)	0017	1 605 413	1 605 413	2 145 106				2 145 106		
	SUBVENTII DE LA ALTE NIVELE ALE ADMINISTRATIEI PUBLICE (cod 42.02+43.02)	0018	1 605 413	1 605 413	2 145 106				2 145 106		
	Subventii de la bugetul de stat (cod 42.02.01+42.02.05+42.02.10+42.02.12 la 42.02.21+42.02.28+42.02.29+42.02.32 la 42.02.36+42.02.40 la 42.02.42+42.02.44 la 42.02.46+42.02.51+42.02.52+42.02.54+42.02.55+42.02.56+42.02.57+42.02.63+42.02.66+42.02.67+42.02.69)	4202	1 605 413	1 605 413	2 145 106				2 145 106		
	Finantarea Programului National de Dezvoltare Locala	420265	1 605 413	1 605 413	2 145 106				2 145 106		

**CONDUCATORUL COMPARTIMENTULUI FINANCIAR-CONTABIL**

CONDUCATORUL INSTITUTIEI,

DOBRE GHEORGHE

NEICU ADRIANA



COMUNA MODELU  
COMUNA MODELU  
CALARASI  
CONT DE EXECUTIE AL BUGETULUI PARTIAL VENITURI SI SUBVENTII - CHELTUIELI  
[CENTRALIZAT]

-lei-

Incheiat la data de 30.06.2018

Denumirea indicatorilor	Cod indicator	Credite de angajam.		Creante bugetare artiale aprob. la finele per.	Creante bugetare trim. cumulate	Angajam. legale		Plati efectuate	Angajam. legale de platit	Cheltuieli efective
		1	2			3	4			
<b>A</b>	<b>B</b>									
TOTAL CHELTUIELI (cod 50.10+59.10+63.10+69.10+79.10)	4910		2.141.000	1.506.000	1.786.000	1.119.961	781.549	338.412	788.167	
Partea II-a APARARE, ORDINE PUBLICA SI SIGURANTA NATIONALA (cod 61.10)	5910		419.000	248.000	400.000	400.000	231.566	168.434	234.721	
Ordine publica si siguranta nationala (cod 61.10.03+61.10.05+61.10.50)	6110		419.000	248.000	400.000	400.000	231.566	168.434	234.721	
Alte cheltuieli in domeniul ordinii publice si sigurantei nationale	611050		419.000	248.000	400.000	400.000	231.566	168.434	234.721	
Partea III-a CHELTUIELI SOCIAL-CULTURALE (cod 65.10+66.10+67.10+68.10)	6310		1.446.000	1.011.000	91.000	50.345	50.345		51.356	
Invatamant (cod 65.10.03 la 65.10.05+65.10.07+ 65.10.11+65.10.50)	6510		71.000	56.000	56.000	35.387	35.387		35.947	
Invatamant prescolar si primar (cod 65.10.03.01+65.10.03.02)	651003		71.000	56.000	56.000	35.387	35.387		35.947	
Invatamant prescolar	65100301		71.000	56.000	56.000	35.387	35.387		35.947	
Cultura, recreere si religie (cod 67.10.03+67.10.05+67.10.50)	6710		75.000	45.000	35.000	14.958	14.958		15.409	
Servicii culturale (cod 67.10.03.03 la 67.10.03.07+67.10.03.09 la 67.10.03.11+67.10.03.15+67.10.03.30)	671003		75.000	45.000	35.000	14.958	14.958		15.409	
Camina culturale	67100307		75.000	45.000	35.000	14.958	14.958		15.409	
Partea IV-a SERVICII DE DEZVOLTARE PUBLICA, LOCUINTE, MEDIU SI APE (cod 70.10+74.10)	6910		1.499.000	1.087.000	1.245.000	669.616	499.638	169.978	499.386	
Locuinte, servicii si dezvoltare publica (cod 70.10.03+70.10.04+70.10.50)	7010		839.000	567.000	725.000	436.934	266.956	169.978	266.704	
Alte servicii in domeniul locuintelor, serviciilor si dezvoltarii comunale	701050		839.000	567.000	725.000	436.934	266.956	169.978	266.704	
Protectia mediului (cod 74.10.03 la 74.10.05+74.10.50)	7410		660.000	520.000	520.000	232.682	232.682		232.682	
Salubritate si gestiunea deseurilor (cod 74.10.05.01+74.10.05.02)	741005		660.000	520.000	520.000	232.682	232.682		232.682	
Salubritate	74100501		660.000	520.000	520.000	232.682	232.682		232.682	
Partea V-a ACTIUNI ECONOMICE (cod 80.10+81.10+83.10+84.10+87.10)	7910		77.000	70.000	50.000				2.704	
Agricultura, silvicultura, piscicultura si vanatoare (cod 83.10.03+83.10.04+83.10.50)	8310		77.000	70.000	50.000				2.704	
Agricultura (cod 83.10.03.07+83.10.03.30)	831003		77.000	70.000	50.000				2.704	
Alte cheltuieli in domeniul agriculturii	83100330		77.000	70.000	50.000				2.704	
DEFICIT (99.10.96+99.10.97)	9910						59.806			

CONDUCATORUL INSTITUTIEI,  
DOBRE GHEORGHE

CONDUCATORUL COMPARTIMENTULUI  
NEICU ADRIANA

# CONT DE EXECUTIE AL BUGETULUI PARTIAL VENITURI SI SUBVENTII - CHELTUIELI [FUNCTIONARE]

COMUNA MODELU

COMUNA MODELU

CALARASI

-lei-

Incheiat la data de 30.06.2018

Denumirea indicatorilor	Cod indicator	Credite de angajam.	Creante bugetare		Angajament e bugetare	Angajam. legale	Plati efectuate	Angajam. legale de platit	Cheltuieli efective
			anuale aprob. la finele per.	trim. cumulate					
	B	1	2	3	4	5	6	7	8
<b>A</b>	<b>B</b>								
TOTAL CHELTUIELI (cod 50.10+59.10+63.10+69.10+79.10)	4910		2.141.000	1.506.000	1.786.000	1.119.961	781.549	338.412	785.012
Partea II-a APARARE, ORDINE PUBLICA SI SIGURANTA NATIONALA (cod 61.10)	5910		419.000	248.000	400.000	400.000	231.566	168.434	234.721
Ordine publica si siguranta nationala (cod 61.10.03+61.10.05+61.10.50)	6110		419.000	248.000	400.000	400.000	231.566	168.434	234.721
Alte cheltuieli in domeniul ordinii publice si sigurantei nationale	611050		419.000	248.000	400.000	400.000	231.566	168.434	234.721
Partea III-a CHELTUIELI SOCIAL-CULTURALE (cod 65.10+66.10+67.10+68.10)	6310		146.000	101.000	91.000	50.345	50.345		50.905
Invatamant (cod 65.10.03 la 65.10.05+65.10.07+ 65.10.11+65.10.50)	6510		71.000	56.000	56.000	35.387	35.387		35.947
Invatamant prescolar si primar (cod 65.10.03.01+65.10.03.02)	651003		71.000	56.000	56.000	35.387	35.387		35.947
Invatamant prescolar	65100301		71.000	56.000	56.000	35.387	35.387		35.947
Cultura, recreere si religie (cod 67.10.03+67.10.05+67.10.50)	6710		75.000	45.000	35.000	14.958	14.958		14.958
Servicii culturale (cod 67.10.03.03 la 67.10.03.07+67.10.03.09 la 67.10.03.11+67.10.03.15+67.10.03.30)	671003		75.000	45.000	35.000	14.958	14.958		14.958
Camino culturale	67100307		75.000	45.000	35.000	14.958	14.958		14.958
Partea IV-a SERVICII DE DEZVOLTARE PUBLICA, LOCUINTE, MEDIU SI APE (cod 70.10+74.10)	6910		1.499.000	1.067.000	1.245.000	669.616	499.638	169.978	499.866
Locuinte, servicii si dezvoltare publica (cod 70.10.03+70.10.04+70.10.50)	7010		839.000	567.000	725.000	436.934	266.956	169.978	266.704
Alte servicii in domeniul locuintelor, serviciilor si dezvoltarii comunale	701050		839.000	567.000	725.000	436.934	266.956	169.978	266.704
Protectia mediului (cod 74.10.03 la 74.10.05+74.10.50)	7410		660.000	520.000	520.000	232.682	232.682		232.682
Salubritate si gestiunea deseurilor (cod 74.10.05.01+74.10.05.02)	741005		660.000	520.000	520.000	232.682	232.682		232.682
Salubritate	74100501		660.000	520.000	520.000	232.682	232.682		232.682
Partea V-a ACTIVITATI ECONOMICE (cod 80.10+81.10+83.10+84.10+87.10)	7910		77.000	70.000	50.000				
Agricultura, silvicultura, piscicultura si vanatoare (cod 83.10.03+83.10.04+83.10.50)	8310		77.000	70.000	50.000				
Agricultura (cod 83.10.03+83.10.03.30)	831003		77.000	70.000	50.000				
Alte cheltuieli in domeniul agriculturii	83100330		77.000	70.000	50.000				
DEFICIT (99.10.96+99.10.97)	9910						59.806		

CONDUCATORUL INSTITUTIEI,  
DOBRE GHEORGHE

CONDUCATORUL COMPARTIMENTULUI  
NEICU ADRIANA

**CONT DE EXECUTIE AL BUGETULUI PARTIAL VENITURI SI SUBVENTII - CHELTUIELI  
[DEZVOLTARE]**

COMUNA MODELU

COMUNA MODELU

CALARASI

-lei-

Incheiat la data de 30.06.2018

Denumirea indicatorilor	Cod indicator	Credite de angajam.	Creante bugetare		Angajam. legale	Plati efectuate	Angajam. legale de platit	Cheltuieli efective	
			anuale aprob. la finele per.	trm. cumulate					
		1	2	3	4	5	6	7	8
<b>A</b>	<b>B</b>								
TOTAL CHELTUIELI (cod 50.10+59.10+63.10+69.10+79.10)	4910								3 155
Partea III-a CHELTUIELI SOCIAL-CULTURALE (cod 65.10+66.10+67.10+68.10)	6310								451
Cultura, recreere si religie (cod 67.10.03+67.10.05+67.10.50)	6710								451
Servicii culturale (cod 67.10.03.03 la 67.10.03.07 +67.10.03.09 la 67.10.03.11 +67.10.03.15+67.10.03.30)	671003								451
Camine culturale	67100307								2 704
Partea V-a ACTIUNI ECONOMICE (cod 80.10+81.10+83.10+84.10+87.10)	7910								2 704
Agricultura, silvicultura, piscicultura si vanatoare (cod 83.10.03+83.10.04+83.10.50)	8310								2 704
Agricultura (cod 83.10.03.07+83.10.03.30)	831003								2 704
Alte cheltuieli in domeniul agriculturii	83100330								2 704

CONDUCATORUL INSTITUTIEI,

DOBRE GHEORGHE

CONDUCATORUL COMPARTIMENTULUI

NEICU ADRIANA






**CONTUL DE EXECUTIE AL BUGETULUI VENITURI PROPRII SI  
SUBVENTII-VENITURI [CENTRALIZAT]**

COMUNA MODELU  
COMUNA MODELU

CALARASI

-lei-

Incheiat la data de 30.06.2018


cod 20	Denumirea indicatorilor	Cod indicator	Prevederi bugetare initiale	Prevederi bug trim/ definit.	Drepturi constatate			Incasari realizate	Stingeri pe alte cai decat incas	Drepturi constatate de incasat
					Total din care	Din anii preced.	Din anul curent			
			1	2	3	4	5	6	7	8
	<b>A</b>	<b>B</b>	2.141.000	1.506.000	841.355	841.355	841.355	841.355		
	TOTAL VENITURI (cod 00.02+00.15+00.16+00.17+43.10+48.10)	0001								
		0002	645.000	431.000	428.413	428.413	428.413	428.413		
	I. VENITURI CURENTE (cod 00.03+00.12)	0012	645.000	431.000	428.413	428.413	428.413	428.413		
	C. VENITURI NEFISCALE (cod 00.13+00.14)	0013	77.000	70.000	44.790	44.790	44.790	44.790		
	CI. VENITURI DIN PROPRIETATE (cod 30.10 + 31.10)	3010	77.000	70.000	44.790	44.790	44.790	44.790		
	Venituri din proprietate (cod 30.10.03+ 30.10.05+30.10.08+30.10.09+30.10.50)	301009	77.000	70.000	44.790	44.790	44.790	44.790		
	Venituri din utilizarea pasunilor comunale	0014	568.000	361.000	383.623	383.623	383.623	383.623		
	CZ. VANZARI DE BURURI SI SERVICII (cod 33.10+34.10+35.10+36.10+37.10)	3310	56.000	36.000	42.048	42.048	42.048	42.048		
	Venituri din prestari de servicii si alte activitati (cod 33.10.01+33.10.02+ 33.10.04 la 33.10.09+33.10.13 la 33.10.17+33.10.19 la 33.10.21+33.10.30 la 33.10.37+33.10.50)	331005	41.000	26.000	36.248	36.248	36.248	36.248		
	Taxe si alte venituri in invatamant	331050	15.000	10.000	5.800	5.800	5.800	5.800		
	Alte venituri din prestari de servicii si alte activitati	3610	512.000	325.000	341.575	341.575	341.575	341.575		
	Diverse venituri (cod 36.10.04+ 36.10.05+ 36.10.25+ 36.10.50)	361050	512.000	325.000	341.575	341.575	341.575	341.575		
	Alte venituri	0016	530.000	530.000	130.000	130.000	130.000	130.000		
	III. OPERATIUNI FINANCIARE	4010	530.000	530.000	130.000	130.000	130.000	130.000		
	Incasari din rambursarea împrumuturilor acordate (cod 40.10.15+ 40.10.16+ 40.10.50)	401015	530.000	530.000	130.000	130.000	130.000	130.000		
	Suma utilizata din excedentul anului precedent pentru efectuarea de cheltuieli (cod 40.10.15.01+40.10.15.02+40.10.15.03)	40101501	530.000	530.000	130.000	130.000	130.000	130.000		
	Suma utilizata de administratiile locale din excedentul anului precedent pentru sectiunea de functionare	0017	966.000	545.000	282.942	282.942	282.942	282.942		
	IV. SUBVENTII (cod 00.18)	0018	966.000	545.000	282.942	282.942	282.942	282.942		
	SUBVENTII DE LA ALTE NIVELE ALE ADMINISTRATIEI PUBLICE (cod 42.10+43.10)	4310	966.000	545.000	282.942	282.942	282.942	282.942		
	Subventii de la alte administratii (cod 43.10.09+43.10.10+43.10.14 la 43.10.17+43.10.19+43.10.22)	431009	966.000	545.000	282.942	282.942	282.942	282.942		
	Subventii pentru institutiile publice									

cod 20	Denumirea indicatorilor	Cod indicator	Prevederi bugetare initiale	Prevederi bug trim/ definit.	Drepturi constatate		Incasari realizate	Stingeri pe alte cai decat incas	Drepturi constatate de incasat
					Total din care	Din anii preced.			
			1	2	3	4	5	7	8
	A	B					6		

CONDUCATORUL COMPARTIMENTULUI FINANCIAR-CONTABIL

CONDUCATORUL INSTITUTIEI,

DOBRE GHEORGHE



NEICU ADRIANA

*Adriana Neicu*

**CONTUL DE EXECUTIE AL BUGETULUI VENITURI PROPRII SI  
SUBVENTII-VENITURI [FUNCTIONARE]**

COMUNA MODELU  
COMUNA MODELU

CALARASI

Incheiat la data de 30.06.2018

-lei-

cod 20	Denumirea indicatorilor	Cod indicator	Prevederi bugetare		Prevederi bug trim/ definit	Drepturi constatate			Incasari realizate	Stingeri pe alte cai decat incas	Drepturi constatate de incasat
			initiale	1		2	Total din care	Din anii preced.			
	<b>A</b>										
	TOTAL VENITURI (cod 00.02+00.15+00.16+00.17+45.10+48.10)	B	2 141 000	1 506 000	841 355	841 355	841 355	841 355			
		0001									
		0002	645 000	431 000	428 413	428 413	428 413	428 413			
	I. VENITURI CURENTE (cod 00.03+00.12)	0012	645 000	431 000	428 413	428 413	428 413	428 413			
	C. VENITURI NEFISCALE (cod 00.13+00.14)	0013	77 000	70 000	44 790	44 790	44 790	44 790			
	C1. VENITURI DIN PROPRIETATE (cod 30.10 + 31.10)	3010	77 000	70 000	44 790	44 790	44 790	44 790			
	Venituri din proprietate (cod 30.10.03+ 30.10.05+30.10.08+30.10.09+30.10.50)	301009	77 000	70 000	44 790	44 790	44 790	44 790			
	Venituri din utilizarea pasunilor comunale	0014	568 000	361 000	383 623	383 623	383 623	383 623			
	C2. VANZARI DE BUNURI SI SERVICII (cod 33.10+34.10+35.10+36.10+37.10)	3310	56 000	36 000	42 048	42 048	42 048	42 048			
	Venituri din prestari de servicii si alte activitati (cod 33.10.01+33.10.02+ 33.10.04 la 33.10.09+33.10.13 la 33.10.17+33.10.19 la 33.10.21+33.10.30 la 33.10.32+33.10.50)	331005	41 000	26 000	36 248	36 248	36 248	36 248			
	Taxe si alte venituri in invatamant	331050	15 000	10 000	5 800	5 800	5 800	5 800			
	Alte venituri din prestari de servicii si alte activitati	3610	512 000	325 000	341 575	341 575	341 575	341 575			
	Diverse venituri (cod 36.10.04+ 36.10.05+ 36.10.25+ 36.10.50)	361050	512 000	325 000	341 575	341 575	341 575	341 575			
	Alte venituri	0016	530 000	530 000	130 000	130 000	130 000	130 000			
	III. OPERATIUNI FINANCIARE	4010	530 000	530 000	130 000	130 000	130 000	130 000			
	Incasari din rambursarea imprumuturilor acordate (cod 40.10.15+ 40.10.16+ 40.10.50)	401015	530 000	530 000	130 000	130 000	130 000	130 000			
	Sume utilizate din excedentul anului precedent pentru efectuarea de cheltuieli (cod 40.10.15.01+40.10.15.02+40.10.15.03)	40101501	530 000	530 000	130 000	130 000	130 000	130 000			
	Sume utilizate de administratiile locale din excedentul anului precedent pentru sectiunea de functionare	0017	966 000	545 000	282 942	282 942	282 942	282 942			
	IV. SUBVENTII (cod 00.18)	0018	966 000	545 000	282 942	282 942	282 942	282 942			
	SUBVENTII DE LA ALTE NIVELE ALE ADMINISTRATIEI PUBLICE (cod 42.10+43.10)	4310	966 000	545 000	282 942	282 942	282 942	282 942			
	Subventii de la alte administratii (cod 43.10.09+43.10.10+43.10.14 la 43.10.17+43.10.19+43.10.22)	431009	966 000	545 000	282 942	282 942	282 942	282 942			
	Subventii pentru institutii publice										

cod 20

Denumirea indicatorilor	Cod indicator	Prevederi bugetare initiale	Prevederi bug trim/definit.	Drepturi constatate		Incasari realizate	Stingeri pe alte cai decat incas	Drepturi constatate de incasat	
				Total din care	Din anul preced.				Din anul curent
A	B	1	2	3	4	5	6	7	8

CONducATORUL INSTITUTIEI,

DOBRE GHEORGHE



NEICU ADRIANA

CONducATORUL COMPARTIMENTULUI FINANCIAR-CONTABIL

**CONTUL DE EXECUTIE AL BUGETULUI VENITURI PROPRII SI  
SUBVENTII-VENITURI [DEZVOLTARE]**

COMUNA MODELU  
COMUNA MODELU

CALARASI

-lei-

Incheiat la data de 30.06.2018

cod 20	Denumirea indicatorilor	Cod indicator	Prevederi bugetare initiale	Prevederi bug trim/ definit.	Drepturi constatate		Incasari realizate	Stingeri pe alte cai decat incas	Drepturi constatate de incasat	
					Total din care	Din anii preced.				Din anul curent
	A	B	1	2	3	4	5	6	7	8

**CONDUCATORUL COMPARTIMENTULUI FINANCIAR-CONTABIL**

CONDUCATORUL INSTITUTIEI,  
**DOBIRE GHEORGHE**

NEICU ADRIANA  